


À
PREFEITURA MUNICIPAL DE ORÓS-CE.
COMISSÃO PERMANENTE DE LICITAÇÃO-CPL.



TOMADA DE PREÇOS N . 2021.01.21.01.

DECLARA O

A empresa CONSTRUTORA EXITO EIRELI-EPP, inscrita no CNPJ sob o N . 03.147.269/0001-93, com sede na RUA ANT NIO RODRIGUES PINHEIRO N .775, BAIRRO JOS  PESSOA FILHO, NA CIDADE DE JAGUARIBE-CE, neste ato representada pela Titular/Administradora, a Senhora, **SYOMARA ALVES BARBOZA**, carteira de identidade N . **290916195**,  rg o Expedidor - **SSP/CE** e CPF N . **817.428.603-97**, **DECLARA**, para todos os fins e sob as penas da Lei, que assume inteira responsabilidade pela execu o dos servi os, objeto deste Edital e que ser o executados conforme exig ncia edital cia e contratual, e que ser o iniciados dentro do prazo de at  (10) dez dias consecutivos, contados a partir da data de recebimento da Ordem de Servi o.

Jaguaribe - CE, 28 de janeiro de 2021.

CONSTRUTORA EXITO EIRELI-EPP
CNPJ: 03.147.269/0001-93
JOSCELINO PINHEIRO FALC O
Engenheiro Civil CREA 13638-D


CONSTRUTORA EXITO EIRELI-EPP
CNPJ: 03.147.269/0001-93
CPF N  817.428.603-97
Syomara Alves Barboza
Titular/Administradora



**CONSTRUTORA
EXITO**

"A persistência é o caminho do êxito"

CARTA PROPOSTA



**À
COMISSÃO PERMANENTE DE LICITAÇÃO-CPL.
PREFEITURA MUNICIPAL DE ORÓS-CE.**

Proponente: **CONSTRUTORA EXITO EIRELI-EPP.**

CNPJ: **03.147.269/0001-93.**

Endereço: **RUA ANTÔNIO RODRIGUES PINHEIRO, N° 775,
BAIRRO JOSÉ PESSOA FILHO, JAGUARIBE-CE.**

Telefone: **(88) 3522-2713.**

E-mail: **construtoraexito@hotmail.com.**

Representante Legal: **SYOMARA ALVES BARBOZA.**

Carteira de Identidade: **N° 2909161-95.**

CPF: **N° 817.428.603-97.**

Prezados (as) Senhores (as),

Apresentamos a V.S. a (as), nossa proposta para o objeto do Edital de **TOMADA DE PREÇOS N° 2021.01.21.01**, cujo objeto é a **PAVIMENTAÇÃO ASFÁLTICA DE VIAS URBANAS NO MUNICÍPIO DE ORÓS/CE, DE ACORDO COM O CONTRATO DE REPASSE N° 882211/2018/MCIDADES/CAIXA, TUDO CONFORME ESPECIFICAÇÕES DO ANEXO I**, pelo preço global de **R\$ 1.265.672,67 (UM MILHÃO E DUZENTOS E SESSENTA E CINCO MIL E SEISCENTOS E SETENTA E DOIS REAIS E SESSENTA E SETE CENTAVOS)**, com prazo de execução de **90 (noventa) dias**.

Informamos que o prazo de validade da nossa proposta é de **60 (sessenta) dias** corridos, a contar da data da abertura da licitação.

Informamos que o nosso **BDI** é de **28,76% (vinte e oito e setenta e seis)** por cento.

Finalizando, declaramos que não existem fatos que nos impeçam de participar deste processo licitatório.

Declaramos nossa inteira submissão a todos os preceitos legais em vigor, especialmente os da **Lei Federal N° 8.666/93** e suas alterações e às cláusulas e condições do respectivo Edital de **TOMADA DE PREÇOS N° 2021.01.21.01** e seus anexos de que trata a presente proposta, que observamos integralmente.

Atenciosamente,

Jaguaribe-CE, 08 de fevereiro de 2021.


CONSTRUTORA EXITO EIRELI-EPP
CNPJ: 03.147.269/0001-93
JOSCELIO PINHEIRO FALCÃO
Engenheiro Civil - CREA 13638-D


CONSTRUTORA EXITO EIRELI-EPP
CNPJ: 03.147.269/0001-93
CPF N° 817.428.603-97
Syomara Alves Barboza
Titular/Administradora

PREFEITURA MUNICIPAL DE ORÓS-CE
 OBRA: PAVIMENTAÇÃO EM DIVERSAS LOCALIDADES DO MUNICÍPIO DE ORÓS-CE
 LOCAL: SEDE E DISTRITOS DO MUNICÍPIO DE ORÓS-CE
 BDI: 28,76%

PREFEITURA MUNICIPAL
 PLS: 1668
 C

ORÇAMENTO POR RUAS							
ITEM	CÓDIGO	DESCRIÇÃO	FONTE	UND	QUANTIDADE	PREÇO UNITÁRIO R\$	PREÇO TOTAL R\$
1	RUA SEVERINO DANTAS						109.022,67
1.1	SERVIÇOS PRELIMINARES						1.971,22
1.1.1	99814	LIMPEZA DE SUPERFÍCIE COM JATO DE ALTA PRESSÃO. AF_04/2019	SINAPI	M2	1.684,80	1,17	1.971,22
1.2	PAVIMENTAÇÃO EM CBUQ						88.874,14
1.2.1	CAMADA DE REPERFILAMENTO CONCRETO BETUMINOSO A QUENTE - CBUQ - E=3,00CM						0,00
1.2.2	72942	PINTURA DE LIGAÇÃO COM EMULSAO RR-1C	SINAPI	M2	1.522,80	1,63	2.482,16
1.2.3	93176	TRANSPORTE DE MATERIAL ASFALTICO, COM CAMINHÃO COM CAPACIDADE DE 30000 L EM RODOVIA PAVIMENTADA PARA DISTÂNCIAS MÉDIAS DE TRANSPORTE SUPERIORES A 100 KM. AF_02/2016	SINAPI	TXKM	438,57	0,47	206,13
1.2.4	95992	CONSTRUÇÃO DE PAVIMENTO COM APLICAÇÃO DE CONCRETO BETUMINOSO USINADO A QUENTE (CBUQ), BINDER, COM ESPESSURA DE 3,0 CM - EXCLUSIVE TRANSPORTE. AF_03/2017	SINAPI	M3	45,68	816,82	37.312,34
1.2.5	95303	TRANSPORTE COM CAMINHÃO BASCULANTE 10 M3 DE MASSA ASFALTICA PARA PAVIMENTAÇÃO URBANA	SINAPI	M3XKM	3.014,88	1,01	3.045,03
1.2.6	CAPA DE ROLAMENTO EM CONCRETO BETUMINOSO A QUENTE - CBUQ - E=3,00CM						0,00
1.2.7	72942	PINTURA DE LIGAÇÃO COM EMULSAO RR-1C	SINAPI	M2	1.522,80	1,63	2.482,16
1.2.8	93176	TRANSPORTE DE MATERIAL ASFALTICO, COM CAMINHÃO COM CAPACIDADE DE 30000 L EM RODOVIA PAVIMENTADA PARA DISTÂNCIAS MÉDIAS DE TRANSPORTE SUPERIORES A 100 KM. AF_02/2016	SINAPI	TXKM	438,57	0,47	206,13
1.2.9	95990	CONSTRUÇÃO DE PAVIMENTO COM APLICAÇÃO DE CONCRETO BETUMINOSO USINADO A QUENTE (CBUQ), CAMADA DE ROLAMENTO, COM ESPESSURA DE 3,0 CM - EXCLUSIVE TRANSPORTE. AF_03/2017	SINAPI	M3	45,68	877,74	40.095,16
1.2.10	95303	TRANSPORTE COM CAMINHÃO BASCULANTE 10 M3 DE MASSA ASFALTICA PARA PAVIMENTAÇÃO URBANA	SINAPI	M3XKM	3.014,88	1,01	3.045,03
1.3	DRENAGEM						9.476,92
1.3.1	94289	EXECUÇÃO DE SARJETA DE CONCRETO USINADO, MOLDADA IN LOCO EM TRECHO RETO, 45 CM BASE X 10 CM ALTURA. AF_06/2016	SINAPI	M	314,43	30,14	9.476,92
1.4	SINALIZAÇÃO						1.556,07
1.4.1	72947	SINALIZAÇÃO HORIZONTAL COM TINTA RETORREFLETIVA A BASE DE RESINA ACRILICA COM MICROESFERAS DE VIDRO	SINAPI	M2	48,53	13,44	652,24
1.4.2	C3237	SÍMBOLOS NO PAVIMENTO/RESINA ACRILICA À BASE D'ÁGUA	SEINFRA	M2	6,00	17,02	102,12
1.4.3	C3297	PLACA DE REGULAMENTAÇÃO/ADVERTÊNCIA REFLETIVA EM AÇO GALVANIZADO C/PELICULA ANTI-PICHANTE	SEINFRA	M2	1,20	668,09	801,71
1.5	INSTALAÇÕES DA OBRA						7.144,32
1.5.1	74209/001	PLACA DE OBRA EM CHAPA DE AÇO GALVANIZADO	SINAPI	M2	12,00	311,61	3.739,32
1.5.2	C4994	LOCAÇÃO DE CONTEINER ALMOXARIFADO COM PISO NAVAL - 6,00M X 2,35M	SEINFRA	MÊS	3,00	475,00	1.425,00
1.5.3	C4992	MOBILIZAÇÃO DE EQUIPAMENTOS EM CAVALO MECÂNICO C/ PRANCHA DE 3 EIXOS	SEINFRA	KM	360,00	2,75	990,00
1.5.4	C4993	DESMOBILIZAÇÃO DE EQUIPAMENTOS EM CAVALO MECÂNICO C/ PRANCHA DE 3 EIXOS	SEINFRA	KM	360,00	2,75	990,00
2	RUA ROGÉRIO TÁVORA						159.799,19
2.1	SERVIÇOS PRELIMINARES						3.111,97

PLS: 9669

2.1.1	99814	LIMPEZA DE SUPERFÍCIE COM JATO DE ALTA PRESSÃO. AF_04/2019	SINAPI	M2	2.659,80	1,17	3.111,97
2.2	PAVIMENTAÇÃO EM CBUQ						143.680,86
2.2.1	CAMADA DE REPERFILAMENTO CONCRETO BETUMINOSO A QUENTE - CBUQ - E=3,00CM						0,00
2.2.2	72942	PINTURA DE LIGACAO COM EMULSAO RR-1C	SINAPI	M2	2.461,80	1,63	4.012,73
2.2.3	93176	TRANSPORTE DE MATERIAL ASFALTICO, COM CAMINHÃO COM CAPACIDADE DE 30000 L EM RODOVIA PAVIMENTADA PARA DISTÂNCIAS MÉDIAS DE TRANSPORTE SUPERIORES A 100 KM. AF_02/2016	SINAPI	TXKM	709,00	0,47	333,23
2.2.4	95992	CONSTRUÇÃO DE PAVIMENTO COM APLICAÇÃO DE CONCRETO BETUMINOSO USINADO A QUENTE (CBUQ), BINDER, COM ESPESSURA DE 3,0 CM - EXCLUSIVE TRANSPORTE. AF_03/2017	SINAPI	M3	73,85	816,82	60.322,16
2.2.5	95303	TRANSPORTE COM CAMINHÃO BASCULANTE 10 M3 DE MASSA ASFALTICA PARA PAVIMENTAÇÃO URBANA	SINAPI	M3XKM	4.874,10	1,01	4.922,84
2.2.6	CAPA DE ROLAMENTO EM CONCRETO BETUMINOSO A QUENTE - CBUQ - E=3,00CM						0,00
2.2.7	72942	PINTURA DE LIGACAO COM EMULSAO RR-1C	SINAPI	M2	2.461,80	1,63	4.012,73
2.2.8	93176	TRANSPORTE DE MATERIAL ASFALTICO, COM CAMINHÃO COM CAPACIDADE DE 30000 L EM RODOVIA PAVIMENTADA PARA DISTÂNCIAS MÉDIAS DE TRANSPORTE SUPERIORES A 100 KM. AF_02/2016	SINAPI	TXKM	709,00	0,47	333,23
2.2.9	95990	CONSTRUÇÃO DE PAVIMENTO COM APLICAÇÃO DE CONCRETO BETUMINOSO USINADO A QUENTE (CBUQ), CAMADA DE ROLAMENTO, COM ESPESSURA DE 3,0 CM - EXCLUSIVE TRANSPORTE. AF_03/2017	SINAPI	M3	73,85	877,74	64.821,10
2.2.10	95303	TRANSPORTE COM CAMINHÃO BASCULANTE 10 M3 DE MASSA ASFALTICA PARA PAVIMENTAÇÃO URBANA	SINAPI	M3XKM	4.874,10	1,01	4.922,84
2.3	DRENAGEM						11.319,38
2.3.1	94289	EXECUÇÃO DE SARJETA DE CONCRETO USINADO, MOLDADA IN LOCO EM TRECHO RETO, 45 CM BASE X 10 CM ALTURA. AF_06/2016	SINAPI	M	375,56	30,14	11.319,38
2.4	SINALIZAÇÃO						1.686,98
2.4.1	72947	SINALIZACAO HORIZONTAL COM TINTA RETRORREFLETIVA A BASE DE RESINA ACRILICA COM MICROESFERAS DE VIDRO	SINAPI	M2	58,27	13,44	783,15
2.4.2	C3237	SÍMBOLOS NO PAVIMENTO/RESINA ACRILICA A BASE D'ÁGUA	SEINFRA	M2	6,00	17,02	102,12
2.4.3	C3297	PLACA DE REGULAMENTAÇÃO/ADVERTÊNCIA REFLETIVA EM AÇO GALVANIZADO C/PELÍCULA ANTI-PICHANTE	SEINFRA	M2	1,20	668,09	801,71
3	RUA MIGUEL PAULINO						196.012,29
3.1	SERVIÇOS PRELIMINARES						3.774,97
3.1.1	99814	LIMPEZA DE SUPERFÍCIE COM JATO DE ALTA PRESSÃO. AF_04/2019	SINAPI	M2	3.226,47	1,17	3.774,97
3.2	PAVIMENTAÇÃO EM CBUQ						170.217,41
3.2.1	CAMADA DE REPERFILAMENTO CONCRETO BETUMINOSO A QUENTE - CBUQ - E=3,00CM						0,00
3.2.2	72942	PINTURA DE LIGACAO COM EMULSAO RR-1C	SINAPI	M2	2.916,18	1,63	4.753,37
3.2.3	93176	TRANSPORTE DE MATERIAL ASFALTICO, COM CAMINHÃO COM CAPACIDADE DE 30000 L EM RODOVIA PAVIMENTADA PARA DISTÂNCIAS MÉDIAS DE TRANSPORTE SUPERIORES A 100 KM. AF_02/2016	SINAPI	TXKM	839,86	0,47	394,73
3.2.4	95992	CONSTRUÇÃO DE PAVIMENTO COM APLICAÇÃO DE CONCRETO BETUMINOSO USINADO A QUENTE (CBUQ), BINDER, COM ESPESSURA DE 3,0 CM - EXCLUSIVE TRANSPORTE. AF_03/2017	SINAPI	M3	87,49	816,82	71.463,58
3.2.5	95303	TRANSPORTE COM CAMINHÃO BASCULANTE 10 M3 DE MASSA ASFALTICA PARA PAVIMENTAÇÃO URBANA	SINAPI	M3XKM	5.774,34	1,01	5.832,08
3.2.6	CAPA DE ROLAMENTO EM CONCRETO BETUMINOSO A QUENTE - CBUQ - E=3,00CM						0,00
3.2.7	72942	PINTURA DE LIGACAO COM EMULSAO RR-1C	SINAPI	M2	2.916,18	1,63	4.753,37



3.2.8	93176	TRANSPORTE DE MATERIAL ASFALTICO, COM CAMINHÃO COM CAPACIDADE DE 30000 L EM RODOVIA PAVIMENTADA PARA DISTÂNCIAS MÉDIAS DE TRANSPORTE SUPERIORES A 100 KM. AF_02/2016	SINAPI	TXKM	839,86	0,47	394,73
3.2.9	95990	CONSTRUÇÃO DE PAVIMENTO COM APLICAÇÃO DE CONCRETO BETUMINOSO USINADO A QUENTE (CBUQ), CAMADA DE ROLAMENTO, COM ESPESSURA DE 3,0 CM - EXCLUSIVE TRANSPORTE. AF_03/2017	SINAPI	M3	87,49	877,74	76.793,47
3.2.10	95303	TRANSPORTE COM CAMINHÃO BASCULANTE 10 M3 DE MASSA ASFALTICA PARA PAVIMENTAÇÃO URBANA.	SINAPI	M3XKM	5.774,34	1,01	5.832,08
3.3	DRENAGEM						19.496,06
3.3.1	94289	EXECUÇÃO DE SARJETA DE CONCRETO USINADO, MOLDADA IN LOCO EM TRECHO RETO, 45 CM BASE X 10 CM ALTURA. AF_06/2016	SINAPI	M	646,85	30,14	19.496,06
3.4	SINALIZAÇÃO						2.523,85
3.4.1	72947	SINALIZACAO HORIZONTAL COM TINTA RETRORREFLETIVA A BASE DE RESINA ACRILICA COM MICROESFERAS DE VIDRO	SINAPI	M2	98,31	13,44	1.321,29
3.4.2	C3297	PLACA DE REGULAMENTAÇÃO/ADVERTÊNCIA REFLETIVA EM AÇO GALVANIZADO C/PELÍCULA ANTI-PICHANTE	SEINFRA	M2	1,80	668,09	1.202,56
4	RUA JOÃO PEDRO ARAUJO						26.134,12
4.1	SERVIÇOS PRELIMINARES						475,32
4.1.1	99814	LIMPEZA DE SUPERFÍCIE COM JATO DE ALTA PRESSÃO. AF_04/2019	SINAPI	M2	406,26	1,17	475,32
4.2	PAVIMENTAÇÃO EM CBUQ						20.801,35
4.2.1	CAMADA DE REPERFILAMENTO CONCRETO BETUMINOSO A QUENTE - CBUQ - E=3,00CM						0,00
4.2.2	72942	PINTURA DE LIGACAO COM EMULSAO RR-1C	SINAPI	M2	358,31	1,63	584,05
4.2.3	93176	TRANSPORTE DE MATERIAL ASFALTICO, COM CAMINHÃO COM CAPACIDADE DE 30000 L EM RODOVIA PAVIMENTADA PARA DISTÂNCIAS MÉDIAS DE TRANSPORTE SUPERIORES A 100 KM. AF_02/2016	SINAPI	TXKM	102,62	0,47	48,23
4.2.4	95992	CONSTRUÇÃO DE PAVIMENTO COM APLICAÇÃO DE CONCRETO BETUMINOSO USINADO A QUENTE (CBUQ), BINDER, COM ESPESSURA DE 3,0 CM - EXCLUSIVE TRANSPORTE. AF_03/2017	SINAPI	M3	10,69	816,82	8.731,81
4.2.5	95303	TRANSPORTE COM CAMINHÃO BASCULANTE 10 M3 DE MASSA ASFALTICA PARA PAVIMENTAÇÃO URBANA	SINAPI	M3XKM	705,54	1,01	712,60
4.2.6	CAPA DE ROLAMENTO EM CONCRETO BETUMINOSO A QUENTE - CBUQ - E=3,00CM						0,00
4.2.7	72942	PINTURA DE LIGACAO COM EMULSAO RR-1C	SINAPI	M2	356,31	1,63	580,79
4.2.8	93176	TRANSPORTE DE MATERIAL ASFALTICO, COM CAMINHÃO COM CAPACIDADE DE 30000 L EM RODOVIA PAVIMENTADA PARA DISTÂNCIAS MÉDIAS DE TRANSPORTE SUPERIORES A 100 KM. AF_02/2016	SINAPI	TXKM	102,62	0,47	48,23
4.2.9	95990	CONSTRUÇÃO DE PAVIMENTO COM APLICAÇÃO DE CONCRETO BETUMINOSO USINADO A QUENTE (CBUQ), CAMADA DE ROLAMENTO, COM ESPESSURA DE 3,0 CM - EXCLUSIVE TRANSPORTE. AF_03/2017	SINAPI	M3	10,69	877,74	9.383,04
4.2.10	95303	TRANSPORTE COM CAMINHÃO BASCULANTE 10 M3 DE MASSA ASFALTICA PARA PAVIMENTAÇÃO URBANA	SINAPI	M3XKM	705,54	1,01	712,60
4.3	DRENAGEM						3.046,25
4.3.1	94289	EXECUÇÃO DE SARJETA DE CONCRETO USINADO, MOLDADA IN LOCO EM TRECHO RETO, 45 CM BASE X 10 CM ALTURA. AF_06/2016	SINAPI	M	101,07	30,14	3.046,25
4.4	SINALIZAÇÃO						1.811,20
4.4.1	72947	SINALIZACAO HORIZONTAL COM TINTA RETRORREFLETIVA A BASE DE RESINA ACRILICA COM MICROESFERAS DE VIDRO	SINAPI	M2	15,46	13,44	207,78

LS: 167/1

4.4.2	C3297	PLACA DE REGULAMENTAÇÃO/ADVERTÊNCIA REFLETIVA EM AÇO GALVANIZADO C/PELÍCULA ANTI-PICHANTE	SEINFRA	M2	2,40	668,09	1.603,42
5	RUA DA MATRIZ SANTAREM						183.376,78
5.1	SERVIÇOS PRELIMINARES						3.474,05
5.1.1	99814	LIMPEZA DE SUPERFÍCIE COM JATO DE ALTA PRESSÃO. AF_04/2019	SINAPI	M2	2.969,27	1,17	3.474,05
5.2	PAVIMENTAÇÃO EM CBUQ						161.054,38
5.2.1	CAMADA DE REPERFILAMENTO CONCRETO BETUMINOSO A QUENTE - CBUQ - E=3,00CM						0,00
5.2.2	72942	PINTURA DE LIGAÇÃO COM EMULSAO RR-1C	SINAPI	M2	2.759,35	1,63	4.497,74
5.2.3	93176	TRANSPORTE DE MATERIAL ASFALTICO, COM CAMINHÃO COM CAPACIDADE DE 30000 L EM RODOVIA PAVIMENTADA PARA DISTÂNCIAS MÉDIAS DE TRANSPORTE SUPERIORES A 100 KM. AF_02/2016	SINAPI	TXKM	794,69	0,47	373,50
5.2.4	95992	CONSTRUÇÃO DE PAVIMENTO COM APLICAÇÃO DE CONCRETO BETUMINOSO USINADO A QUENTE (CBUQ), BINDER, COM ESPESSURA DE 3,0 CM - EXCLUSIVE TRANSPORTE. AF_03/2017	SINAPI	M3	82,78	816,82	67.616,36
5.2.5	95303	TRANSPORTE COM CAMINHÃO BASCULANTE 10 M3 DE MASSA ASFALTICA PARA PAVIMENTAÇÃO URBANA	SINAPI	M3XKM	5.463,48	1,01	5.518,11
5.2.6	CAPA DE ROLAMENTO EM CONCRETO BETUMINOSO A QUENTE - CBUQ - E=3,00CM						0,00
5.2.7	72942	PINTURA DE LIGAÇÃO COM EMULSAO RR-1C	SINAPI	M2	2.759,35	1,63	4.497,74
5.2.8	93176	TRANSPORTE DE MATERIAL ASFALTICO, COM CAMINHÃO COM CAPACIDADE DE 30000 L EM RODOVIA PAVIMENTADA PARA DISTÂNCIAS MÉDIAS DE TRANSPORTE SUPERIORES A 100 KM. AF_02/2016	SINAPI	TXKM	794,69	0,47	373,50
5.2.9	95990	CONSTRUÇÃO DE PAVIMENTO COM APLICAÇÃO DE CONCRETO BETUMINOSO USINADO A QUENTE (CBUQ), CAMADA DE ROLAMENTO, COM ESPESSURA DE 3,0 CM - EXCLUSIVE TRANSPORTE. AF_03/2017	SINAPI	M3	82,78	877,74	72.659,32
5.2.10	95303	TRANSPORTE COM CAMINHÃO BASCULANTE 10 M3 DE MASSA ASFALTICA PARA PAVIMENTAÇÃO URBANA	SINAPI	M3XKM	5.463,48	1,01	5.518,11
5.3	DRENAGEM						17.226,67
5.3.1	94289	EXECUÇÃO DE SARJETA DE CONCRETO USINADO, MOLDADA IN LOCO EM TRECHO RETO, 45 CM BASE X 10 CM ALTURA. AF_06/2016	SINAPI	M	391,79	30,14	11.808,55
5.3.2	94263	GUIA (MEIO-FIO) CONCRETO, MOLDADA IN LOCO EM TRECHO RETO COM EXTRUSORA, 13 CM BASE X 22 CM ALTURA. AF_06/2016	SINAPI	M	277,00	19,56	5.418,12
5.4	SINALIZAÇÃO						1.621,68
5.4.1	72947	SINALIZAÇÃO HORIZONTAL COM TINTA RETRORREFLETIVA A BASE DE RESINA ACRILICA COM MICROESFERAS DE VIDRO	SINAPI	M2	61,01	13,44	819,97
5.4.2	C3297	PLACA DE REGULAMENTAÇÃO/ADVERTÊNCIA REFLETIVA EM AÇO GALVANIZADO C/PELÍCULA ANTI-PICHANTE	SEINFRA	M2	1,20	668,09	801,71
6	TRAVESSA 02 GUASSUSSE						8.817,64
6.1	SERVIÇOS PRELIMINARES						162,16
6.1.1	99814	LIMPEZA DE SUPERFÍCIE COM JATO DE ALTA PRESSÃO. AF_04/2019	SINAPI	M2	138,60	1,17	162,16
6.2	PAVIMENTAÇÃO EM CBUQ						7.354,26
6.2.1	CAMADA DE REPERFILAMENTO CONCRETO BETUMINOSO A QUENTE - CBUQ - E=3,00CM						0,00
6.2.2	72942	PINTURA DE LIGAÇÃO COM EMULSAO RR-1C	SINAPI	M2	126,00	1,63	205,38
6.2.3	93176	TRANSPORTE DE MATERIAL ASFALTICO, COM CAMINHÃO COM CAPACIDADE DE 30000 L EM RODOVIA PAVIMENTADA PARA DISTÂNCIAS MÉDIAS DE TRANSPORTE SUPERIORES A 100 KM. AF_02/2016	SINAPI	TXKM	36,29	0,47	17,06

PREFEITO MUNICIPAL
FLS: DE 1692
CPL

6.2.4	95992	CONSTRUÇÃO DE PAVIMENTO COM APLICAÇÃO DE CONCRETO BETUMINOSO USINADO A QUENTE (CBUQ), BINDER, COM ESPESSURA DE 3,0 CM - EXCLUSIVE TRANSPORTE. AF_03/2017	SINAPI	M3	3,78	816,82	3.087,58
6.2.5	95303	TRANSPORTE COM CAMINHÃO BASCULANTE 10 M3 DE MASSA ASFALTICA PARA PAVIMENTAÇÃO URBANA	SINAPI	M3XKM	249,48	1,01	251,97
6.2.6	CAPA DE ROLAMENTO EM CONCRETO BETUMINOSO A QUENTE - CBUQ - E=3,00CM						0,00
6.2.7	72942	PINTURA DE LIGACAO COM EMULSAO RR-1C	SINAPI	M2	126,00	1,63	205,38
6.2.8	93176	TRANSPORTE DE MATERIAL ASFALTICO, COM CAMINHÃO COM CAPACIDADE DE 30000 L EM RODOVIA PAVIMENTADA PARA DISTÂNCIAS MÉDIAS DE TRANSPORTE SUPERIORES A 100 KM. AF_02/2016	SINAPI	TXKM	36,29	0,47	17,06
6.2.9	95990	CONSTRUÇÃO DE PAVIMENTO COM APLICAÇÃO DE CONCRETO BETUMINOSO USINADO A QUENTE (CBUQ), CAMADA DE ROLAMENTO, COM ESPESSURA DE 3,0 CM - EXCLUSIVE TRANSPORTE. AF_03/2017	SINAPI	M3	3,78	877,74	3.317,86
6.2.10	95303	TRANSPORTE COM CAMINHÃO BASCULANTE 10 M3 DE MASSA ASFALTICA PARA PAVIMENTAÇÃO URBANA	SINAPI	M3XKM	249,48	1,01	251,97
6.3	DRENAGEM						843,92
6.3.1	94289	EXECUÇÃO DE SARJETA DE CONCRETO USINADO, MOLDADA IN LOCO EM TRECHO RETO, 45 CM BASE X 10 CM ALTURA. AF_06/2016	SINAPI	M	28,00	30,14	843,92
6.4	SINALIZAÇÃO						457,30
6.4.1	72947	SINALIZAÇÃO HORIZONTAL COM TINTA RETORREFLETIVA A BASE DE RESINA ACRILICA COM MICROESFERAS DE VIDRO	SINAPI	M2	4,20	13,44	56,45
6.4.2	C3297	PLACA DE REGULAMENTAÇÃO/ADVERTÊNCIA REFLETIVA EM AÇO GALVANIZADO C/PÉLÍCULA ANTI-PICHANTE	SEINFRA	M2	0,60	668,09	400,85
7	RUA COMERCIO GUASSUSSE						167.368,78
7.1	SERVIÇOS PRELIMINARES						3.236,22
7.1.1	99814	LIMPEZA DE SUPERFÍCIE COM JATO DE ALTA PRESSÃO. AF_04/2019	SINAPI	M2	2.766,00	1,17	3.236,22
7.2	PAVIMENTAÇÃO EM CBUQ						145.684,33
7.2.1	CAMADA DE REPERFILAMENTO CONCRETO BETUMINOSO A QUENTE - CBUQ - E=3,00CM						0,00
7.2.2	72942	PINTURA DE LIGACAO COM EMULSAO RR-1C	SINAPI	M2	2.496,00	1,63	4.068,48
7.2.3	93176	TRANSPORTE DE MATERIAL ASFALTICO, COM CAMINHÃO COM CAPACIDADE DE 30000 L EM RODOVIA PAVIMENTADA PARA DISTÂNCIAS MÉDIAS DE TRANSPORTE SUPERIORES A 100 KM. AF_02/2016	SINAPI	TXKM	718,85	0,47	337,86
7.2.4	95992	CONSTRUÇÃO DE PAVIMENTO COM APLICAÇÃO DE CONCRETO BETUMINOSO USINADO A QUENTE (CBUQ), BINDER, COM ESPESSURA DE 3,0 CM - EXCLUSIVE TRANSPORTE. AF_03/2017	SINAPI	M3	74,88	816,82	61.163,48
7.2.5	95303	TRANSPORTE COM CAMINHÃO BASCULANTE 10 M3 DE MASSA ASFALTICA PARA PAVIMENTAÇÃO URBANA	SINAPI	M3XKM	4.942,08	1,01	4.991,50
7.2.6	CAPA DE ROLAMENTO EM CONCRETO BETUMINOSO A QUENTE - CBUQ - E=3,00CM						0,00
7.2.7	72942	PINTURA DE LIGACAO COM EMULSAO RR-1C	SINAPI	M2	2.496,00	1,63	4.068,48
7.2.8	93176	TRANSPORTE DE MATERIAL ASFALTICO, COM CAMINHÃO COM CAPACIDADE DE 30000 L EM RODOVIA PAVIMENTADA PARA DISTÂNCIAS MÉDIAS DE TRANSPORTE SUPERIORES A 100 KM. AF_02/2016	SINAPI	TXKM	718,85	0,47	337,86
7.2.9	95990	CONSTRUÇÃO DE PAVIMENTO COM APLICAÇÃO DE CONCRETO BETUMINOSO USINADO A QUENTE (CBUQ), CAMADA DE ROLAMENTO, COM ESPESSURA DE 3,0 CM - EXCLUSIVE TRANSPORTE. AF_03/2017	SINAPI	M3	74,88	877,74	65.725,17
7.2.10	95303	TRANSPORTE COM CAMINHÃO BASCULANTE 10 M3 DE MASSA ASFALTICA PARA PAVIMENTAÇÃO URBANA	SINAPI	M3XKM	4.942,08	1,01	4.991,50
7.3	DRENAGEM						16.877,18



CONSTRUTORA EXITO

"A persistência é o caminho do êxito"

RELEVÂNCIA
FLS: 1693

7.3.1	94289	EXECUÇÃO DE SARJETA DE CONCRETO USINADO, MOLDADA IN LOCO EM TRECHO RETO, 45 CM BASE X 10 CM ALTURA. AF_06/2016	SINAPI	M	512,26	30,14	15.439,52
7.3.2	94263	GUIA (MEIO-FIO) CONCRETO, MOLDADA IN LOCO EM TRECHO RETO COM EXTRUSORA, 13 CM BASE X 22 CM ALTURA. AF_06/2016	SINAPI	M	73,50	19,56	1.437,66
7.4	SINALIZAÇÃO						1.571,05
7.4.1	72947	SINALIZACAO HORIZONTAL COM TINTA RETRORREFLETIVA A BASE DE RESINA ACRILICA COM MICROESFERAS DE VIDRO	SINAPI	M2	79,47	13,44	1.068,08
7.4.2	C3237	SÍMBOLOS NO PAVIMENTO/RESINA ACRILICA A BASE D'ÁGUA	SEINFRA	M2	6,00	17,02	102,12
7.4.3	C3297	PLACA DE REGULAMENTAÇÃO/ADVERTÊNCIA REFLETIVA EM AÇO GALVANIZADO C/PELÍCULA ANTI-PICHANTE	SEINFRA	M2	0,60	668,09	400,85
8	RUA DA MATRIZ GUASSUSSE						48.287,37
8.1	SERVIÇOS PRELIMINARES						938,81
8.1.1	99814	LIMPEZA DE SUPERFÍCIE COM JATO DE ALTA PRESSÃO. AF_04/2019	SINAPI	M2	802,40	1,17	938,81
8.2	PAVIMENTAÇÃO EM CBUQ						42.627,69
8.2.1	CAMADA DE REPERFILAMENTO CONCRETO BETUMINOSO A QUENTE - CBUQ - E=3,00CM						0,00
8.2.2	72942	PINTURA DE LIGACAO COM EMULSAO RR-1C	SINAPI	M2	730,40	1,63	1.190,55
8.2.3	93176	TRANSPORTE DE MATERIAL ASFALTICO, COM CAMINHÃO COM CAPACIDADE DE 30000 L EM RODOVIA PAVIMENTADA PARA DISTÂNCIAS MÉDIAS DE TRANSPORTE SUPERIORES A 100 KM. AF_02/2016	SINAPI	TXKM	210,36	0,47	98,87
8.2.4	95992	CONSTRUÇÃO DE PAVIMENTO COM APLICAÇÃO DE CONCRETO BETUMINOSO USINADO A QUENTE (CBUQ), BINDER, COM ESPESSURA DE 3,0 CM - EXCLUSIVE TRANSPORTE. AF_03/2017	SINAPI	M3	21,91	816,82	17.896,53
8.2.5	95303	TRANSPORTE COM CAMINHÃO BASCULANTE 10 M3 DE MASSA ASFALTICA PARA PAVIMENTAÇÃO URBANA	SINAPI	M3XKM	1.446,06	1,01	1.460,52
8.2.6	CAPA DE ROLAMENTO EM CONCRETO BETUMINOSO A QUENTE - CBUQ - E=3,00CM						0,00
8.2.7	72942	PINTURA DE LIGACAO COM EMULSAO RR-1C	SINAPI	M2	730,40	1,63	1.190,55
8.2.8	93176	TRANSPORTE DE MATERIAL ASFALTICO, COM CAMINHÃO COM CAPACIDADE DE 30000 L EM RODOVIA PAVIMENTADA PARA DISTÂNCIAS MÉDIAS DE TRANSPORTE SUPERIORES A 100 KM. AF_02/2016	SINAPI	TXKM	210,36	0,47	98,87
8.2.9	95990	CONSTRUÇÃO DE PAVIMENTO COM APLICAÇÃO DE CONCRETO BETUMINOSO USINADO A QUENTE (CBUQ), CAMADA DE ROLAMENTO, COM ESPESSURA DE 3,0 CM - EXCLUSIVE TRANSPORTE. AF_03/2017	SINAPI	M3	21,91	877,74	19.231,28
8.2.10	95303	TRANSPORTE COM CAMINHÃO BASCULANTE 10 M3 DE MASSA ASFALTICA PARA PAVIMENTAÇÃO URBANA	SINAPI	M3XKM	1.446,06	1,01	1.460,52
8.3	DRENAGEM						3.561,95
8.3.1	94289	EXECUÇÃO DE SARJETA DE CONCRETO USINADO, MOLDADA IN LOCO EM TRECHO RETO, 45 CM BASE X 10 CM ALTURA. AF_06/2016	SINAPI	M	118,18	30,14	3.561,95
8.4	SINALIZAÇÃO						1.158,92
8.4.1	72947	SINALIZACAO HORIZONTAL COM TINTA RETRORREFLETIVA A BASE DE RESINA ACRILICA COM MICROESFERAS DE VIDRO	SINAPI	M2	18,98	13,44	255,09
8.4.2	C3237	SÍMBOLOS NO PAVIMENTO/RESINA ACRILICA A BASE D'ÁGUA	SEINFRA	M2	6,00	17,02	102,12
8.4.3	C3297	PLACA DE REGULAMENTAÇÃO/ADVERTÊNCIA REFLETIVA EM AÇO GALVANIZADO C/PELÍCULA ANTI-PICHANTE	SEINFRA	M2	1,20	668,09	801,71
9	RUA DA EXPEDITO PAULINO DA SILVA						43.425,22
9.1	SERVIÇOS PRELIMINARES						839,46
9.1.1	99814	LIMPEZA DE SUPERFÍCIE COM JATO DE ALTA PRESSÃO. AF_04/2019	SINAPI	M2	717,49	1,17	839,46
9.2	PAVIMENTAÇÃO EM CBUQ						37.296,44

(Handwritten signature)





CONSTRUTORA EXITO

"A persistência é o caminho do êxito"


PREFEITURA MUNICIPAL DE JAGUARIBE
FLS: 1679

9.2.1	CAMADA DE REPERFILAMENTO CONCRETO BETUMINOSO A QUENTE - CBUQ - E=3,00CM						0,00
9.2.2	72942	PINTURA DE LIGACAO COM EMULSAO RR-1C	SINAPI	M2	638,96	1,63	1.041,50
9.2.3	93176	TRANSPORTE DE MATERIAL ASFALTICO, COM CAMINHÃO COM CAPACIDADE DE 30000 L EM RODOVIA PAVIMENTADA PARA DISTÂNCIAS MÉDIAS DE TRANSPORTE SUPERIORES A 100 KM. AF_02/2016	SINAPI	TXKM	184,02	0,47	86,49
9.2.4	95992	CONSTRUÇÃO DE PAVIMENTO COM APLICAÇÃO DE CONCRETO BETUMINOSO USINADO A QUENTE (CBUQ), BINDER, COM ESPESSURA DE 3,0 CM - EXCLUSIVE TRANSPORTE. AF_03/2017	SINAPI	M3	19,17	816,82	15.658,44
9.2.5	95303	TRANSPORTE COM CAMINHÃO BASCULANTE 10 M3 DE MASSA ASFALTICA PARA PAVIMENTAÇÃO URBANA	SINAPI	M3XKM	1.265,22	1,01	1.277,87
9.2.6	CAPA DE ROLAMENTO EM CONCRETO BETUMINOSO A QUENTE - CBUQ - E=3,00CM						0,00
9.2.7	72942	PINTURA DE LIGACAO COM EMULSAO RR-1C	SINAPI	M2	638,96	1,63	1.041,50
9.2.8	93176	TRANSPORTE DE MATERIAL ASFALTICO, COM CAMINHÃO COM CAPACIDADE DE 30000 L EM RODOVIA PAVIMENTADA PARA DISTÂNCIAS MÉDIAS DE TRANSPORTE SUPERIORES A 100 KM. AF_02/2016	SINAPI	TXKM	184,02	0,47	86,49
9.2.9	95990	CONSTRUÇÃO DE PAVIMENTO COM APLICAÇÃO DE CONCRETO BETUMINOSO USINADO A QUENTE (CBUQ), CAMADA DE ROLAMENTO, COM ESPESSURA DE 3,0 CM - EXCLUSIVE TRANSPORTE. AF_03/2017	SINAPI	M3	19,17	877,74	16.826,28
9.2.10	95303	TRANSPORTE COM CAMINHÃO BASCULANTE 10 M3 DE MASSA ASFALTICA PARA PAVIMENTAÇÃO URBANA	SINAPI	M3XKM	1.265,22	1,01	1.277,87
9.3	DRENAGEM						3.998,98
9.3.1	94289	EXECUÇÃO DE SARJETA DE CONCRETO USINADO, MOLDADA IN LOCO EM TRECHO RETO, 45 CM BASE X 10 CM ALTURA. AF_06/2016	SINAPI	M	132,68	30,14	3.998,98
9.4	SINALIZAÇÃO						1.290,34
9.4.1	72947	SINALIZACAO HORIZONTAL COM TINTA RETORREFLETIVA A BASE DE RESINA ACRILICA COM MICROESFERAS DE VIDRO	SINAPI	M2	21,16	13,44	284,39
9.4.2	C3237	SÍMBOLOS NO PAVIMENTO/RESINA ACRILICA A BASE D'ÁGUA	SEINFRA	M2	12,00	17,02	204,24
9.4.3	C3297	PLACA DE REGULAMENTAÇÃO/ADVERTÊNCIA REFLETIVA EM AÇO GALVANIZADO C/PELÍCULA ANTI-PICHANTE	SEINFRA	M2	1,20	668,09	801,71
VALOR ORÇAMENTO:						994.683,28	
VALOR BDI TOTAL:						270.969,39	
VALOR TOTAL:						1.265.672,67	

VALOR GLOBAL DE R\$ 1.265.672,67 (UM MILHÃO E DUZENTOS E SESSENTA E CINCO MIL E SEISCENTOS E SETENTA E DOIS REAIS E SESSENTA E SETE CENTAVOS)

JAGUARIBE, 08 DE FEVEREIRO DE 2021


CONSTRUTORA EXITO EIRELI-EPP
CNPJ: 03.147.269/0001-93
JOSCELIO PINHEIRO FALCAO
Engenheiro Civil CREA 13638-D


CONSTRUTORA EXITO EIRELI-EPP
CNPJ: 03.147.269/0001-93
CPF N° 817.428.603-97
Syomara Alves Barboza
Titular/Administradora

PREFEITURA MUNICIPAL DE ORÓS-CE
OBRA: PAVIMENTAÇÃO EM DIVERSAS LOCALIDADES DO MUNICÍPIO DE ORÓS-CE
LOCAL: SEDE E DISTRITOS DO MUNICÍPIO DE ORÓS-CE
BDI: 28,76%

ORÇAMENTO GLOBAL							
ITEM	CÓDIGO	DESCRIÇÃO	FORTE	UND	QUANTIDADE	PREÇO UNITÁRIO R\$	PREÇO TOTAL R\$
1	SERVIÇOS PRELIMINARES						17.984,18
1.1	99814	LIMPEZA DE SUPERFÍCIE COM JATO DE ALTA PRESSÃO. AF_04/2019	SINAPI	M2	15.371,09	1,17	17.984,18
2	PAVIMENTAÇÃO EM CBUQ						817.587,63
2.1	CAMADA DE REPERFILAMENTO CONCRETO BETUMINOSO A QUENTE - CBUQ - E=3,00CM						0,00
2.2	72942	PINTURA DE LIGACAO COM EMULSAO RR-1C	SINAPI	M2	14.007,80	1,63	22.832,71
2.3	93176	TRANSPORTE DE MATERIAL ASFALTICO, COM CAMINHÃO COM CAPACIDADE DE 30000 L EM RODOVIA PAVIMENTADA PARA DISTÂNCIAS MÉDIAS DE TRANSPORTE SUPERIORES A 100 KM. AF_02/2016	SINAPI	TXKM	4.034,26	0,47	1.896,10
2.4	95992	CONSTRUÇÃO DE PAVIMENTO COM APLICAÇÃO DE CONCRETO BETUMINOSO USINADO A QUENTE (CBUQ), BINDER, COM ESPESSURA DE 3,0 CM - EXCLUSIVE TRANSPORTE. AF_03/2017	SINAPI	M3	420,23	816,82	343.252,27
2.5	95303	TRANSPORTE COM CAMINHÃO BASCULANTE 10 M3 DE MASSA ASFALTICA PARA PAVIMENTAÇÃO URBANA	SINAPI	M3XKM	27.735,18	1,01	28.012,53
2.6	CAPA DE ROLAMENTO EM CONCRETO BETUMINOSO A QUENTE - CBUQ - E=3,00CM						0,00
2.7	72942	PINTURA DE LIGACAO COM EMULSAO RR-1C	SINAPI	M2	14.007,80	1,63	22.832,71
2.8	93176	TRANSPORTE DE MATERIAL ASFALTICO, COM CAMINHÃO COM CAPACIDADE DE 30000 L EM RODOVIA PAVIMENTADA PARA DISTÂNCIAS MÉDIAS DE TRANSPORTE SUPERIORES A 100 KM. AF_02/2016	SINAPI	TXKM	4.034,26	0,47	1.896,10
2.9	95990	CONSTRUÇÃO DE PAVIMENTO COM APLICAÇÃO DE CONCRETO BETUMINOSO USINADO A QUENTE (CBUQ), CAMADA DE ROLAMENTO, COM ESPESSURA DE 3,0 CM - EXCLUSIVE TRANSPORTE. AF_03/2017	SINAPI	M3	420,23	877,74	368.852,68
2.10	95303	TRANSPORTE COM CAMINHÃO BASCULANTE 10 M3 DE MASSA ASFALTICA PARA PAVIMENTAÇÃO URBANA	SINAPI	M3XKM	27.735,18	1,01	28.012,53
3	DRENAGEM						85.847,29
3.1	94289	EXECUÇÃO DE SARJETA DE CONCRETO USINADO, MOLDADA IN LOCO EM TRECHO RETO, 45 CM BASE X 10 CM ALTURA. AF_06/2016	SINAPI	M	2.620,82	30,14	78.991,51
3.2	94263	GUIA (MEIO-FIO) CONCRETO, MOLDADA IN LOCO EM TRECHO RETO COM EXTRUSORA, 13 CM BASE X 22 CM ALTURA. AF_06/2016	SINAPI	M	350,50	19,56	6.855,78
4	SINALIZAÇÃO						13.677,39
4.1	72947	SINALIZACAO HORIZONTAL COM TINTA RETRORREFLETIVA A BASE DE RESINA ACRILICA COM MICROESFERAS DE VIDRO	SINAPI	M2	405,39	13,44	5.448,44
4.2	C3237	SÍMBOLOS NO PAVIMENTO/RESINA ACRILICA A BASE D'ÁGUA	SEINFRA	M2	36,00	17,02	612,72
4.3	C3297	PLACA DE REGULAMENTAÇÃO/ADVERTÊNCIA REFLETIVA EM AÇO GALVANIZADO C/PELÍCULA ANTI-PICHANTE	SEINFRA	M2	11,40	668,09	7.616,23
5	INSTALAÇÕES DA OBRA						7.144,32
5.1	74209/001	PLACA DE OBRA EM CHAPA DE AÇO GALVANIZADO	SINAPI	M2	12,00	311,61	3.739,32

(Handwritten signature)

(Handwritten signature)

(Handwritten signature)

PREFEITURA MUNICIPAL
FLS: 46767
CEL.


5.2	C4994	LOCAÇÃO DE CONTEINER ALMOXARIFADO COM PISO NAVAL - 6,00M X 2,35M	SEINFRA	MÊS	3,00	475,00	1.425,00
5.3	C4992	MOBILIZAÇÃO DE EQUIPAMENTOS EM CAVALO MECÂNICO C/ PRANCHA DE 3 EIXOS	SEINFRA	KM	360,00	2,75	990,00
5.4	C4993	DESMOBILIZAÇÃO DE EQUIPAMENTOS EM CAVALO MECÂNICO C/ PRANCHA DE 3 EIXOS	SEINFRA	KM	360,00	2,75	990,00
VALOR ORÇAMENTO:							994.683,28
VALOR BDI TOTAL:							270.989,39
VALOR TOTAL:							1.265.672,67

VALOR GLOBAL DE R\$ 1.265.672,67 (UM MILHÃO E DUZENTOS E SESENTA E CINCO MIL E SEISCENTOS E SETENTA E DOIS REAIS E SESENTA E SETE CENTAVOS)

JAGUARIBE, 08 DE FEVEREIRO DE 2021




CONSTRUTORA EXITO EIRELI-EPP
CNPJ: 03.147.269/0001-93
JOSCELIO PINHEIRO FALCÃO
Engenheiro Civil CREA 13638-D



CONSTRUTORA EXITO EIRELI-EPP
CNPJ: 03.147.269/0001-93
CPF N° 817.428.603-97
Syomara Alves Barboza
Titular/Administradora





PREFEITURA MUNICIPAL DE ORÓS-CE
 OBRA: PAVIMENTAÇÃO EM DIVERSAS LOCALIDADES DO MUNICÍPIO DE ORÓS-CE
 LOCAL: SEDE E DISTRITOS DO MUNICÍPIO DE ORÓS-CE
 BDI: 28,76%

CRONOGRAMA FÍSICO FINANCEIRO						
ITEM	DESCRIÇÃO	VALOR (R\$)	MÊS 1	MÊS 2	MÊS 3	TOTAL PARCELA
1	SERVIÇOS PRELIMINARES	17.984,18	45,45%	27,27%	27,28%	100,00' %
			8.173,81	4.904,29	4.906,08	17.984,18
2	PAVIMENTAÇÃO EM CBUQ	817.587,63	29,40%	39,60%	31,00%	100,00' %
			240.370,76	323.764,70	253.452,17	817.587,63
3	DRENAGEM	85.847,29	100,00%		100,00%	100,00' %
					85.847,29	85.847,29
4	SINALIZAÇÃO	13.677,39			100,00%	100,00' %
					13.677,39	13.677,39
5	INSTALAÇÕES DA OBRA	7.144,32	100,00%			100,00' %
			7.144,32			7.144,32
6	Benefícios e Despesas Indiretas (BDI)	270.988,46	27,14%	34,88%	37,98%	100,00' %
			73.546,27	94.520,77	102.921,42	270.988,46
			329.235,16	423.189,76	460.804,35	
		1.265.672,67	329.235,16	752.424,92	1.265.672,67	1.265.672,67

VALOR GLOBAL DE R\$ 1.265.672,67 (UM MILHÃO E DUZENTOS E SESENTA E CINCO MIL E SEISCENTOS E SETENTA E DOIS REAIS E SESENTA E SETE CENTAVOS)
 JAGUARIBE, 08 DE FEVEREIRO DE 2021

PREFEITURA MUNICIPAL
 SLS: 16997
 CEL:


 CONSTRUTORA ÊXITO EIRELI-EPP
 CNPJ: 03.147.269/0001-93
 CPF N° 817.428.603-87
 Syomara Alves Barboza
 Titular/Administradora


 CONSTRUTORA ÊXITO EIRELI-EPP
 CNPJ: 03.147.269/0001-93
 CPF N° 817.428.603-87
 Syomara Alves Barboza
 Titular/Administradora

COMPOSIÇÃO DE CUSTOS UNITÁRIOS						
1.1. 99814 - LIMPEZA DE SUPERFÍCIE COM JATO DE ALTA PRESSÃO. AF_04/2019 (M2)						
SERVICO	FONTE	UNID	COEFICIENTE	PREÇO UNITÁRIO	TOTAL	
99833	LAVADORA DE ALTA PRESSAO (LAVA-JATO) PARA AGUA FRIA, PRESSAO DE OPERACAO ENTRE 1400 E 1900 LIB/POL2, VAZAO MAXIMA ENTRE 400 E 700 L/H - CHP DIURNO. AF_04/2019	SINAPI	CHP	0,01500000	1,18	0,02
88316	SERVENTE COM ENCARGOS COMPLEMENTARES	SINAPI	H	0,08900000	12,89	1,15
					TOTAL SERVICOS:	1,17
					VALOR:	1,17
2.2. 72942 - PINTURA DE LIGACAO COM EMULSAO RR-1C (M2)						
MATERIAL	FONTE	UNID	COEFICIENTE	PREÇO UNITÁRIO	TOTAL	
00041905	EMULSAO ASFALTICA CATIONICA RR-1C PARA USO EM PAVIMENTACAO ASFALTICA (COLETADO CAIXA NA ANP ACRESCIDO DE ICMS)	SINAPI	KG	0,50000000	2,18	1,09
					TOTAL MATERIAL:	1,09
SERVICO	FONTE	UNID	COEFICIENTE	PREÇO UNITÁRIO	TOTAL	
83362	ESPARGIDOR DE ASFALTO PRESSURIZADO, TANQUE 6 M3 COM ISOLACAO TERMICA, AQUECIDO COM 2 MAÇARICOS, COM BARRA ESPARGIDORA 3,60 M, MONTADO SOBRE CAMINHÃO TOCO, PBT 14.300 KG, POTÊNCIA 185 CV - CHP DIURNO. AF_08/2015	SINAPI	CHP	0,00180000	171,37	0,31
88316	SERVENTE COM ENCARGOS COMPLEMENTARES	SINAPI	H	0,01090000	12,89	0,14
96014	TRATOR DE PNEUS COM POTÊNCIA DE 122 CV, TRACÃO 4X4, COM VASSOURA MECÂNICA ACOPLADA - CHI DIURNO. AF_02/2017	SINAPI	CHI	0,00150000	33,51	0,05
96013	TRATOR DE PNEUS COM POTÊNCIA DE 122 CV, TRACÃO 4X4, COM VASSOURA MECÂNICA ACOPLADA - CHP DIURNO. AF_02/2017	SINAPI	CHP	0,00040000	105,57	0,04
					TOTAL SERVICOS:	0,54
					VALOR:	1,63
2.3. 93176 - TRANSPORTE DE MATERIAL ASFALTICO, COM CAMINHÃO COM CAPACIDADE DE 30000 L EM RODOVIA PAVIMENTADA PARA DISTÂNCIAS MÉDIAS DE TRANSPORTE SUPERIORES A 100 KM. AF_02/2016 (TXKM)						
SERVICO	FONTE	UNID	COEFICIENTE	PREÇO UNITÁRIO	TOTAL	
91646	CAMINHÃO DE TRANSPORTE DE MATERIAL ASFALTICO 30.000 L, COM CAVALO MECÂNICO DE CAPACIDADE MÁXIMA DE TRACÃO COMBINADO DE 66.000 KG, POTÊNCIA 360 CV, INCLUSIVE TANQUE DE ASFALTO COM SERPENTINA - CHI DIURNO. AF_08/2015	SINAPI	CHI	0,00043400	48,81	0,02
91645	CAMINHÃO DE TRANSPORTE DE MATERIAL ASFALTICO 30.000 L, COM CAVALO MECÂNICO DE CAPACIDADE MÁXIMA DE TRACÃO COMBINADO DE 66.000 KG, POTÊNCIA 360 CV, INCLUSIVE TANQUE DE ASFALTO COM SERPENTINA - CHP DIURNO. AF_08/2015	SINAPI	CHP	0,00173600	259,94	0,45
					TOTAL SERVICOS:	0,47
					VALOR:	0,47
2.4. 95992 - CONSTRUÇÃO DE PAVIMENTO COM APLICAÇÃO DE CONCRETO BETUMINOSO USINADO A QUENTE (CBUQ), BINDER, COM ESPESSURA DE 3,0 CM - EXCLUSIVE TRANSPORTE. AF_03/2017 (M3)						
MATERIAL	FONTE	UNID	COEFICIENTE	PREÇO UNITÁRIO	TOTAL	
00041965	CONCRETO BETUMINOSO USINADO A QUENTE (CBUQ) PARA PAVIMENTACAO ASFALTICA, PADRAO DNIT, PARA BINDER, COM CAP 50/70 - AQUISICAO POSTO USINA	SINAPI	T	2,55480000	281,63	719,51
					TOTAL MATERIAL:	719,51
SERVICO	FONTE	UNID	COEFICIENTE	PREÇO UNITÁRIO	TOTAL	
91386	CAMINHÃO BASCULANTE 10 M3, TRUCADO CABINE SIMPLES, PESO BRUTO TOTAL 23.000 KG, CARGA ÚTIL MÁXIMA 15.935 KG, DISTÂNCIA ENTRE EIXOS 4,80 M, POTÊNCIA 230 CV INCLUSIVE CAÇAMBA METÁLICA - CHP DIURNO. AF_06/2014	SINAPI	CHP	0,05520000	170,65	9,42
88314	RASTELEIRO COM ENCARGOS COMPLEMENTARES	SINAPI	H	1,34530000	15,26	20,53
96464	ROLO COMPACTADOR DE PNEUS, ESTÁTICO, PRESSAO VARIÁVEL, POTENCIA 110 HP, PESO SEM/COM LASTRO 10,8/27 T, LARGURA DE ROLAGEM 2,30 M - CHI DIURNO. AF_06/2017	SINAPI	CHI	0,29470000	49,95	14,72

96463	ROLO COMPACTADOR DE PNEUS, ESTATICO, PRESSAO VARIAVEL, POTENCIA 110 HP, PESO SEM/COM LASTRO 10,8/27 T, LARGURA DE ROLAGEM 2,30 M - CHP DIURNO. AF 06/2017	SINAPI	CHP	0,04160000	133,62	5,56
95632	ROLO COMPACTADOR VIBRATORIO TANDEM, ACO LISO, POTENCIA 125 HP, PESO SEM/COM LASTRO 10,20/11,65 T, LARGURA DE TRABALHO 1,73 M - CHI DIURNO. AF 11/2016	SINAPI	CHI	0,08830000	47,06	4,16
95631	ROLO COMPACTADOR VIBRATORIO TANDEM, ACO LISO, POTENCIA 125 HP, PESO SEM/COM LASTRO 10,20/11,65 T, LARGURA DE TRABALHO 1,73 M - CHP DIURNO. AF 11/2016	SINAPI	CHP	0,07990000	135,32	10,81
96155	TRATOR DE PNEUS COM POTÊNCIA DE 85 CV, TRAÇÃO 4X4, COM VASSOURA MECÂNICA ACOPLADA - CHI DIURNO. AF 02/2017	SINAPI	CHI	0,11130000	30,28	3,37
96157	TRATOR DE PNEUS COM POTÊNCIA DE 85 CV, TRAÇÃO 4X4, COM VASSOURA MECÂNICA ACOPLADA - CHP DIURNO. AF 03/2017	SINAPI	CHP	0,05690000	81,46	4,64
5837	VIBROACABADORA DE ASFALTO SOBRE ESTEIRAS, LARGURA DE PAVIMENTAÇÃO 1,90 M A 5,30 M, POTÊNCIA 105 HP CAPACIDADE 450 T/H - CHI DIURNO. AF 11/2014	SINAPI	CHI	0,11290000	96,24	10,87
5835	VIBROACABADORA DE ASFALTO SOBRE ESTEIRAS, LARGURA DE PAVIMENTAÇÃO 1,90 M A 5,30 M, POTÊNCIA 105 HP CAPACIDADE 450 T/H - CHP DIURNO. AF 11/2014	SINAPI	CHP	0,05520000	239,76	13,23
					TOTAL SERVICIO:	97,31
					VALOR:	816,82

2.5. 95303 - TRANSPORTE COM CAMINHÃO BASCULANTE 10 M3 DE MASSA ASFALTICA PARA PAVIMENTAÇÃO URBANA (M3XKM)

SERVICO	FONTE	UNID	COEFICIENTE	PREÇO UNITÁRIO	TOTAL
91386 CAMINHÃO BASCULANTE 10 M3, TRUCADO CABINE SIMPLES, PESO BRUTO TOTAL 23.000 KG, CARGA ÚTIL MÁXIMA 15.935 KG, DISTÂNCIA ENTRE EIXOS 4,80 M, POTÊNCIA 230 CV INCLUSIVE CAÇAMBA METÁLICA - CHP DIURNO. AF 06/2014	SINAPI	CHP	0,00591720	170,65	1,01
TOTAL SERVICIO:					1,01
VALOR:					1,01

2.7. 72942 - PINTURA DE LIGACAO COM EMULSAO RR-1C (M2)

MATERIAL	FONTE	UNID	COEFICIENTE	PREÇO UNITÁRIO	TOTAL
00041905 EMULSAO ASFALTICA CATIONICA RR-1C PARA USO EM PAVIMENTACAO ASFALTICA (COLETADO CAIXA NA ANP ACRESCIDO DE ICMS)	SINAPI	KG	0,50000000	2,18	1,09
TOTAL MATERIAL:					1,09
SERVICO	FONTE	UNID	COEFICIENTE	PREÇO UNITÁRIO	TOTAL
83362 ESPARGIDOR DE ASFALTO PRESSURIZADO, TANQUE 6 M3 COM ISOLAÇÃO TÉRMICA, AQUECIDO COM 2 MAÇARICOS, COM BARRA ESPARGIDORA 3,60 M, MONTADO SOBRE CAMINHÃO TOCO, PBT 14.300 KG, POTÊNCIA 185 CV - CHP DIURNO. AF_08/2015	SINAPI	CHP	0,00180000	171,37	0,31
88316 SERVENTE COM ENCARGOS COMPLEMENTARES	SINAPI	H	0,01090000	12,89	0,14
96014 TRATOR DE PNEUS COM POTÊNCIA DE 122 CV, TRAÇÃO 4X4, COM VASSOURA MECÂNICA ACOPLADA - CHI DIURNO. AF 02/2017	SINAPI	CHI	0,00150000	33,51	0,05
96013 TRATOR DE PNEUS COM POTÊNCIA DE 122 CV, TRAÇÃO 4X4, COM VASSOURA MECÂNICA ACOPLADA - CHP DIURNO. AF 02/2017	SINAPI	CHP	0,00040000	105,57	0,04
TOTAL SERVICIO:					0,54
VALOR:					1,63

2.8. 93176 - TRANSPORTE DE MATERIAL ASFALTICO, COM CAMINHÃO COM CAPACIDADE DE 30000 L EM RODOVIA PAVIMENTADA PARA DISTÂNCIAS MÉDIAS DE TRANSPORTE SUPERIORES A 100 KM. AF_02/2016 (TXKM)

SERVICO	FONTE	UNID	COEFICIENTE	PREÇO UNITÁRIO	TOTAL
91646 CAMINHÃO DE TRANSPORTE DE MATERIAL ASFÁLTICO 30.000 L, COM CAVALO MECÂNICO DE CAPACIDADE MÁXIMA DE TRAÇÃO COMBINADO DE 66.000 KG, POTÊNCIA 360 CV, INCLUSIVE TANQUE DE ASFALTO COM SERPENTINA - CHI DIURNO. AF_08/2015	SINAPI	CHI	0,00043400	48,81	0,02
91645 CAMINHÃO DE TRANSPORTE DE MATERIAL ASFÁLTICO 30.000 L, COM CAVALO MECÂNICO DE CAPACIDADE MÁXIMA DE TRAÇÃO COMBINADO DE 66.000 KG, POTÊNCIA 360 CV, INCLUSIVE TANQUE DE ASFALTO COM SERPENTINA - CHP DIURNO. AF_08/2015	SINAPI	CHP	0,00173600	259,94	0,45
TOTAL SERVICIO:					0,47



VALOR: 0,47

2.9. 95990 - CONSTRUÇÃO DE PAVIMENTO COM APLICAÇÃO DE CONCRETO BETUMINOSO USINADO A QUENTE (CBUQ), CAMADA DE ROLAMENTO, COM ESPESSURA DE 3,0 CM - EXCLUSIVE TRANSPORTE. AF_03/2017 (M3)

MATERIAL		FONTES	UNID	COEFICIENTE	PREÇO UNITÁRIO	TOTAL
00001518	CONCRETO BETUMINOSO USINADO A QUENTE (CBUQ) PARA PAVIMENTAÇÃO ASFALTICA, PADRAO DNIT, FAIXA C, COM CAP 50/70 - AQUISICAO POSTO USINA	SINAPI	T	2,55480000	290,70	742,68
TOTAL MATERIAL:						742,68
SERVICO		FONTES	UNID	COEFICIENTE	PREÇO UNITÁRIO	TOTAL
91386	CAMINHÃO BASCULANTE 10 M3, TRUCADO CABINE SIMPLES, PESO BRUTO TOTAL 23.000 KG, CARGA ÚTIL MÁXIMA 15.935 KG, DISTÂNCIA ENTRE EIXOS 4,80 M, POTÊNCIA 230 CV INCLUSIVE CAÇAMBA METÁLICA - CHP DIURNO. AF 06/2014	SINAPI	CHP	0,07730000	170,65	13,19
88314	RASTELEIRO COM ENCARGOS COMPLEMENTARES	SINAPI	H	1,88340000	15,26	28,74
96464	ROLO COMPACTADOR DE PNEUS, ESTÁTICO, PRESSÃO VARIÁVEL, POTÊNCIA 110 HP, PESO SEM/COM LASTRO 10,8/27 T, LARGURA DE ROLAGEM 2,30 M - CHI DIURNO. AF 06/2017	SINAPI	CHI	0,41260000	49,95	20,61
96463	ROLO COMPACTADOR DE PNEUS, ESTÁTICO, PRESSÃO VARIÁVEL, POTÊNCIA 110 HP, PESO SEM/COM LASTRO 10,8/27 T, LARGURA DE ROLAGEM 2,30 M - CHP DIURNO. AF 06/2017	SINAPI	CHP	0,05820000	133,62	7,78
95632	ROLO COMPACTADOR VIBRATORIO TANDEM, ACO LISO, POTÊNCIA 125 HP, PESO SEM/COM LASTRO 10,20/11,65 T, LARGURA DE TRABALHO 1,73 M - CHI DIURNO. AF 11/2016	SINAPI	CHI	0,12360000	47,06	5,82
95631	ROLO COMPACTADOR VIBRATORIO TANDEM, ACO LISO, POTÊNCIA 125 HP, PESO SEM/COM LASTRO 10,20/11,65 T, LARGURA DE TRABALHO 1,73 M - CHP DIURNO. AF 11/2016	SINAPI	CHP	0,11180000	135,32	15,13
96155	TRATOR DE PNEUS COM POTÊNCIA DE 85 CV, TRAÇÃO 4X4, COM VASSOURA MECÂNICA ACOPLADA - CHI DIURNO. AF 02/2017	SINAPI	CHI	0,17850000	30,28	5,40
96157	TRATOR DE PNEUS COM POTÊNCIA DE 85 CV, TRAÇÃO 4X4, COM VASSOURA MECÂNICA ACOPLADA - CHP DIURNO. AF 03/2017	SINAPI	CHP	0,05690000	81,46	4,64
5837	VIBROACABADORA DE ASFALTO SOBRE ESTEIRAS, LARGURA DE PAVIMENTAÇÃO 1,90 M A 5,30 M, POTÊNCIA 105 HP CAPACIDADE 450 T/H - CHI DIURNO. AF 11/2014	SINAPI	CHI	0,15810000	96,24	15,22
5835	VIBROACABADORA DE ASFALTO SOBRE ESTEIRAS, LARGURA DE PAVIMENTAÇÃO 1,90 M A 5,30 M, POTÊNCIA 105 HP CAPACIDADE 450 T/H - CHP DIURNO. AF 11/2014	SINAPI	CHP	0,07730000	239,76	18,53
TOTAL SERVICOS:						135,06
VALOR:						877,74

2.10. 95303 - TRANSPORTE COM CAMINHÃO BASCULANTE 10 M3 DE MASSA ASFALTICA PARA PAVIMENTAÇÃO URBANA (M3XKM)

SERVICO		FONTES	UNID	COEFICIENTE	PREÇO UNITÁRIO	TOTAL
91386	CAMINHÃO BASCULANTE 10 M3, TRUCADO CABINE SIMPLES, PESO BRUTO TOTAL 23.000 KG, CARGA ÚTIL MÁXIMA 15.935 KG, DISTÂNCIA ENTRE EIXOS 4,80 M, POTÊNCIA 230 CV INCLUSIVE CAÇAMBA METÁLICA - CHP DIURNO. AF 06/2014	SINAPI	CHP	0,00591720	170,65	1,01
TOTAL SERVICOS:						1,01
VALOR:						1,01

3.1. 94289 - EXECUÇÃO DE SARJETA DE CONCRETO USINADO, MOLDADA IN LOCO EM TRECHO RETO, 45 CM BASE X 10 CM ALTURA. AF_06/2016 (M)

MATERIAL		FONTES	UNID	COEFICIENTE	PREÇO UNITÁRIO	TOTAL
00000370	AREIA MEDIA - POSTO JAZIDA/FORNECEDOR (RETIRADO NA JAZIDA, SEM TRANSPORTE)	SINAPI	M3	0,01500000	50,83	0,78
00034492	CONCRETO USINADO BOMBEAVEL, CLASSE DE RESISTENCIA C20, COM BRITA 0 E 1, SLUMP = 100 +/- 20 MM, EXCLUI SERVICO DE BOMBEAMENTO (NBR 8953)	SINAPI	M3	0,05600000	239,24	13,40
00004517	SARRAFO DE MADEIRA NAO APARELHADA *2,5 X 7,5* CM (1 X 3 ") PINUS, MISTA OU EQUIVALENTE DA REGIAO	SINAPI	M	0,20000000	1,71	0,34
00006189	TABUA DE MADEIRA NAO APARELHADA *2,5 X 30* CM, CEDRINHO OU EQUIVALENTE DA REGIAO	SINAPI	M	0,08300000	12,85	1,07
TOTAL MATERIAL:						15,57
SERVICO		FONTES	UNID	COEFICIENTE	PREÇO UNITÁRIO	TOTAL
88309	PEDREIRO COM ENCARGOS COMPLEMENTARES	SINAPI	H	0,49400000	16,60	8,20

88316	SERVENTE COM ENCARGOS COMPLEMENTARES	SINAPI	H	0,49400000	12,89	6,37
					TOTAL SERVIÇO:	14,57
					VALOR:	30,14

3.2. 94263 - GUIA (MEIO-FIO) CONCRETO, MOLDADA IN LOCO EM TRECHO RETO COM EXTRUSORA, 13 CM BASE X 22 CM ALTURA. AF_06/2016 (M)

MATERIAL	FORTE	UNID	COEFICIENTE	PREÇO UNITÁRIO	TOTAL	
00000370	AREIA MEDIA - POSTO JAZIDA/FORNECEDOR (RETIRADO NA JAZIDA, SEM TRANSPORTE)	SINAPI	M3	0,00700000	50,83	0,36
00034492	CONCRETO USINADO BOMBEAVEL, CLASSE DE RESISTENCIA C20, COM BRITA 0 E 1, SLUMP = 100 +/- 20 MM, EXCLUI SERVIÇO DE BOMBEAMENTO (NBR 8953)	SINAPI	M3	0,03000000	239,24	7,18
					TOTAL MATERIAL:	7,54
SERVIÇO	FORTE	UNID	COEFICIENTE	PREÇO UNITÁRIO	TOTAL	
88243	AJUDANTE ESPECIALIZADO COM ENCARGOS COMPLEMENTARES	SINAPI	H	0,08700000	15,23	1,33
88631	ARGAMASSA TRAÇO 1:4 (CIMENTO E AREIA MÉDIA), PREPARO MANUAL. AF 08/2014	SINAPI	M3	0,00200000	325,92	0,65
92961	MÁQUINA EXTRUSORA DE CONCRETO PARA GUIAS E SARJETAS, MOTOR A DIESEL, POTÊNCIA 14 CV - CHI DIURNO. AF 12/2015	SINAPI	CHI	0,07200000	5,83	0,42
92960	MÁQUINA EXTRUSORA DE CONCRETO PARA GUIAS E SARJETAS, MOTOR A DIESEL, POTÊNCIA 14 CV - CHP DIURNO. AF 12/2015	SINAPI	CHP	0,01400000	17,87	0,25
88309	PEDREIRO COM ENCARGOS COMPLEMENTARES	SINAPI	H	0,22100000	16,60	3,67
88316	SERVENTE COM ENCARGOS COMPLEMENTARES	SINAPI	H	0,44200000	12,89	5,70
					TOTAL SERVIÇO:	12,02
					VALOR:	19,56

4.1. 72947 - SINALIZACAO HORIZONTAL COM TINTA RETRORREFLETIVA A BASE DE RESINA ACRILICA COM MICROESFERAS DE VIDRO (M2)

MATERIAL	FORTE	UNID	COEFICIENTE	PREÇO UNITÁRIO	TOTAL	
00025972	MICROESFERAS DE VIDRO PARA SINALIZACAO HORIZONTAL VIARIA, TIPO I-B (PREMIX) - NBR 16184	SINAPI	KG	0,40000000	9,49	3,80
00005318	SOLVENTE DILUENTE A BASE DE AGUARRAS	SINAPI	L	0,13000000	11,63	1,51
00007343	TINTA A BASE DE RESINA ACRILICA, PARA SINALIZACAO HORIZONTAL VIARIA (NBR 11862)	SINAPI	L	0,60000000	10,90	6,54
00007348	TINTA ACRILICA PREMIUM PARA PISO	SINAPI	L	0,03000000	13,03	0,39
					TOTAL MATERIAL:	12,24
SERVIÇO	FORTE	UNID	COEFICIENTE	PREÇO UNITÁRIO	TOTAL	
5824	CAMINHÃO TOCO, PBT 16.000 KG, CARGA ÚTIL MÁX. 10.685 KG, DIST. ENTRE EIXOS 4,8 M, POTÊNCIA 189 CV, INCLUSIVE CARROCERIA FIXA ABERTA DE MADEIRA P/ TRANSPORTE GERAL DE CARGA SECA, DIMEN. APROX. 2,5 X 7,00 X 0,50 M - CHP DIURNO. AF_06/2014	SINAPI	CHP	0,00333300	132,79	0,44
95133	MÁQUINA DEMARCADORA DE FAIXA DE TRÁFEGO A FRIO, AUTOPROPULIDA, POTÊNCIA 38 HP - CHP DIURNO. AF 07/2016	SINAPI	CHP	0,00333300	99,94	0,33
88316	SERVENTE COM ENCARGOS COMPLEMENTARES	SINAPI	H	0,03333000	12,89	0,43
					TOTAL SERVIÇO:	1,20
					VALOR:	13,44

4.2. C3237 - SÍMBOLOS NO PAVIMENTO/RESINA ACRÍLICA À BASE D'ÁGUA (M2)

EQUIPAMENTO	FORTE	UNID	COEFICIENTE	PREÇO UNITÁRIO	TOTAL	
10583	CAMINHÃO C/CARROCERIA DE MADEIRA HP 92 (CHI)	SEINFRA	H	0,01333333	30,15	0,40
10704	CAMINHÃO C/CARROCERIA DE MADEIRA HP 92 (CHP)	SEINFRA	H	0,00888889	73,35	0,65
10638	MÁQUINA P/PINT. FAIXAS SINAL. AUTOPR. (CHI)	SEINFRA	H	0,01555556	67,14	1,04
10752	MÁQUINA P/PINT. FAIXAS SINAL. AUTOPR. (CHP)	SEINFRA	H	0,00666667	135,87	0,91
					TOTAL EQUIPAMENTO:	3,00
MAO DE OBRA	FORTE	UNID	COEFICIENTE	PREÇO UNITÁRIO	TOTAL	
12543	SERVENTE	SEINFRA	H	0,17777778	12,55	2,23
					TOTAL MAO DE OBRA:	2,23
MATERIAL	FORTE	UNID	COEFICIENTE	PREÇO UNITÁRIO	TOTAL	
12521	MICRO ESFERA DE VIDRO	SEINFRA	KG	0,55000000	5,42	2,98
12541	TINTA REFLETIVA/RESINA ACRÍLICA A BASE D'ÁGUA	SEINFRA	L	0,58000000	15,19	8,81
					TOTAL MATERIAL:	11,79
					VALOR:	17,02

4.3. C3297 - PLACA DE REGULAMENTAÇÃO/ADVERTÊNCIA REFLETIVA EM AÇO GALVANIZADO C/PELÍCULA ANTI-PICHANTE (M2)

EQUIPAMENTO	FORTE	UNID	COEFICIENTE	PREÇO UNITÁRIO	TOTAL	
10581	CAMINHÃO C/CARROCERIA DE MADEIRA HP 136 (CHI)	SEINFRA	H	0,90000000	34,88	31,39
10703	CAMINHÃO C/CARROCERIA DE MADEIRA HP 136 (CHP)	SEINFRA	H	0,10000000	98,16	9,82

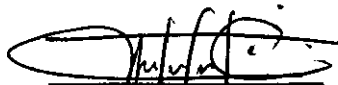


CONSTRUTORA EXITO

"A persistência é o caminho do êxito"

						TOTAL EQUIPAMENTO:	41,21
MAO DE OBRA		FONTE	UNID	COEFICIENTE	PREÇO UNITÁRIO	TOTAL	
10498	CARPINTEIRO	SEINFRA	H	0,10000000	16,94	1,69	
12543	SERVENTE	SEINFRA	H	1,00000000	12,55	12,55	
						TOTAL MAO DE OBRA:	14,24
MATERIAL		FONTE	UNID	COEFICIENTE	PREÇO UNITÁRIO	TOTAL	
12525	PARAFUSO C/PORCA E ARRUELA DE 1/4X1 1/2"	SEINFRA	UN	2,00000000	0,46	0,92	
12526	PARAFUSO C/PORCA E ARRUELA DE 5/16X3 1/2"	SEINFRA	UN	3,00000000	0,80	2,40	
12573	PLACA REFLETIVA DE AÇO GALVANIZADO C/PELICULA ANTI-PICHANTE	SEINFRA	M2	1,00000000	543,14	543,14	
10198	PONTALETE / BARROTE DE 3"x3" - APARELHADO	SEINFRA	M	3,00000000	17,82	53,46	
12542	TRAVESSA DE MADEIRA C/SECAO DE 3"x1 1/2"	SEINFRA	M	1,00000000	7,81	7,81	
						TOTAL MATERIAL:	607,73
SERVICO		FONTE	UNID	COEFICIENTE	PREÇO UNITÁRIO	TOTAL	
C3268	CONCRETO PVIBR., FCK=10MPa COM AGREGADO PRODUZIDO (S/TRANSP.)	SEINFRA	M3	0,01800000	272,63	4,91	
						TOTAL SERVICOS:	4,91
						VALOR:	668,09
5.1. 74209/001 - PLACA DE OBRA EM CHAPA DE ACO GALVANIZADO (M2)							
MATERIAL		FONTE	UNID	COEFICIENTE	PREÇO UNITÁRIO	TOTAL	
00004813	PLACA DE OBRA (PARA CONSTRUCAO CIVIL) EM CHAPA GALVANIZADA *N. 22*, DE *2,0 X 1,125* M	SINAPI	M2	1,00000000	242,25	242,25	
00004491	PONTALETE DE MADEIRA NAO APARELHADA *7,5 X 7,5* CM (3 X 3 ") PINUS, MISTA OU EQUIVALENTE DA REGIAO	SINAPI	M	4,00000000	4,76	19,04	
00005075	PREGO DE ACO POLIDO COM CABECA 18 X 30 (2 3/4 X 10)	SINAPI	KG	0,11000000	12,07	1,33	
00004417	SARRAFO DE MADEIRA NAO APARELHADA *2,5 X 7* CM, MACARANDUBA, ANGELIM OU EQUIVALENTE DA REGIAO	SINAPI	M	1,00000000	4,44	4,44	
						TOTAL MATERIAL:	267,06
SERVICO		FONTE	UNID	COEFICIENTE	PREÇO UNITÁRIO	TOTAL	
88262	CARPINTEIRO DE FORMAS COM ENCARGOS COMPLEMENTARES	SINAPI	H	1,00000000	16,51	16,51	
94962	CONCRETO MAGRO PARA LASTRO, TRAÇO 1:4,5:4,5 (CIMENTO/ AREIA MÉDIA/ BRITA 1) - PREPARO MECÂNICO COM BETONEIRA 400 L. AF_07/2016	SINAPI	M3	0,01000000	225,80	2,26	
88316	SERVENTE COM ENCARGOS COMPLEMENTARES	SINAPI	H	2,00000000	12,89	25,78	
						TOTAL SERVICOS:	44,55
						VALOR:	311,61
5.2. C4994 - LOCAÇÃO DE CONTEINER ALMOXARIFADO COM PISO NAVAL - 6,00M X 2,35M (MÉS)							
MATERIAL		FONTE	UNID	COEFICIENTE	PREÇO UNITÁRIO	TOTAL	
19469	LOCAÇÃO DE CONTEINER ALMOXARIFADO COM PISO NAVAL - 6,00M X 2,35M	SEINFRA	MÉS	1,00000000	475,00	475,00	
						TOTAL MATERIAL:	475,00
						VALOR:	475,00
5.3. C4992 - MOBILIZAÇÃO DE EQUIPAMENTOS EM CAVALO MECÂNICO C/ PRANCHA DE 3 EIXOS (KM)							
EQUIPAMENTO		FONTE	UNID	COEFICIENTE	PREÇO UNITÁRIO	TOTAL	
10716	CAVALO MECÂNICO C/PRANC. 3 EIXOS (CHP)	SEINFRA	H	0,01250000	220,14	2,75	
						TOTAL EQUIPAMENTO:	2,75
						VALOR:	2,75
5.4. C4993 - DESMOBILIZAÇÃO DE EQUIPAMENTOS EM CAVALO MECÂNICO C/ PRANCHA DE 3 EIXOS (KM)							
EQUIPAMENTO		FONTE	UNID	COEFICIENTE	PREÇO UNITÁRIO	TOTAL	
10716	CAVALO MECÂNICO C/PRANC. 3 EIXOS (CHP)	SEINFRA	H	0,01250000	220,14	2,75	
						TOTAL EQUIPAMENTO:	2,75
						VALOR:	2,75

JAGUARIBE, 08 DE FEVEREIRO DE 2021


 CONSTRUTORA EXITO EIRELI-EPP
 CNPJ: 03.147.269/0001-93
 JOSCELIO PINHEIRO FALCÃO
 Engenheiro Civil CREA 13638-D



 CONSTRUTORA EXITO EIRELI-EPP
 CNPJ: 03.147.269/0001-93
 CPF N° 817 428 603-97
 Syomara Alves Barboza
 Titular/Administradora

COMPOSIÇÃO DE BDI		
COD	DESCRIÇÃO	%
	Benefício	
S + G	Garantia/seguros	0,74
L	Lucro	8,00
	TOTAL	8,74
	Despesas Indiretas	
AC	Administração central	4,60
DF	Despesas financeiras	1,21
R	Riscos	0,97
	TOTAL	6,78
I	Impostos	
	PIS	0,65
	COFINS	3,00
	ISS	1,60
	CPRB	4,50
	TOTAL	9,75
	BDI = 28,76%	

$$BDI = \frac{(1 + AC + S + G + R)(1 + DF)(1 + I)}{(1 - I)} - 1$$

JAGUARIBE, 08 DE FEVEREIRO DE 2021


CONSTRUTORA EXITO EIRELI-EPP
CNPJ: 03.147.269/0001-93
JOSCELIO PINHEIRO FALCÃO
Engenheiro Civil CREA 13638-D



CONSTRUTORA EXITO EIRELI-EPP
CNPJ: 03.147.269/0001-93
CPF N° 817.428.603-97
Syomara Alves Barboza
Titular/Administradora

PREFEITURA MUNICIPAL DE ORÓS-CE
OBRA: PAVIMENTAÇÃO EM DIVERSAS LOCALIDADES DO MUNICÍPIO DE ORÓS-CE
LOCAL: SEDE E DISTRITOS DO MUNICÍPIO DE ORÓS-CE
BDI: 28,76%

ENCARGOS SOCIAIS			
COD	DESCRIÇÃO	HORA %	MES %
A	GRUPO A		
A1	INSS	0,00	0,00
A2	SESI	1,50	1,50
A3	SENAI	1,00	1,00
A4	INCRA	0,20	0,20
A5	SEBRAE	0,60	0,60
A6	Salário Educação	2,50	2,50
A7	Seguro Contra Acidentes de Trabalho	3,00	3,00
A8	FGTS	8,00	8,00
	TOTAL	16,80	16,80
B	GRUPO B		
B1	Descanso Semanal Remunerado	17,85	0,00
B2	Feridos	3,71	0,00
B3	Auxílio - Enfermidade	0,92	0,71
B4	13º Salário	10,83	8,33
B5	Licença Paternidade	0,07	0,06
B6	Faltas Justificadas	0,72	0,56
B7	Dias de Chuvas	1,55	0,00
B8	Auxílio Acidente de Trabalho	0,11	0,09
B9	Férias Gozadas	9,18	7,07
B10	Salário Maternidade	0,03	0,02
	TOTAL	44,97	16,84
C	GRUPO C		
C1	Aviso Prévio Indenizado	5,60	4,31
C2	Aviso Prévio Trabalhado	0,13	0,10
C3	Férias Indenizadas	4,40	3,39
C4	Depósito Rescisão Sem Justa Causa	4,81	3,70
C5	Indenização Adicional	0,47	0,36
	TOTAL	15,41	11,86
D	GRUPO D		
D1	Reincidência de Grupo A sobre Grupo B	7,55	2,83
D2	Reincidência de Grupo A sobre Aviso Prévio Trabalhado e Reincidência do FGTS sobre Aviso Prévio Indenizado	0,47	0,36
	TOTAL	8,02	3,19
	Horista = 85,20%		
	Mensalista = 48,69%		
	A + B + C + D		

JAGUARIBE, 08 DE FEVEREIRO DE 2021


CONSTRUTORA EXITO EIRELI-EPP
CNPJ: 03.147.269/0001-93
JOSCELIO PINHEIRO FALCÃO
Engenheiro Civil CREA 13638-D


CONSTRUTORA EXITO EIRELI-EPP
CNPJ: 03.147.269/0001-93
CPF N° 817.428.603-97
Syomara Alves Barboza
Titular/Administradora